

无源 RS232C/RS422 转换器

RSCV-T/N

用户手册



大连菱科数据通信技术有限公司

目 录

第一章 前言	1
1-1 概要.....	1
1-2 功能及特征.....	1
1-3 连接构成图.....	2
1-4 用户登记.....	2
1-5 商品包装.....	3
第二章 物理说明	4
2-1 技术说明.....	4
2-2 RSCV-T/N 外观图.....	5
2-3 直流电源说明.....	6
2-4 直流电源外观图.....	7
第三章 接口说明	8
3-1 接口引脚定义.....	8
3-2 接线方法.....	9
售后服务	10

第一章 前言

1-1 概要

非常感谢您购买[RSCV-T/N]。

[RSCV-T/N]是日本 DATA-LINK 公司研制的一种 RS232C 到 RS422 的信号转换器，实现不同通信规格接口的连接。其具有小型、轻便、高品质等特点。

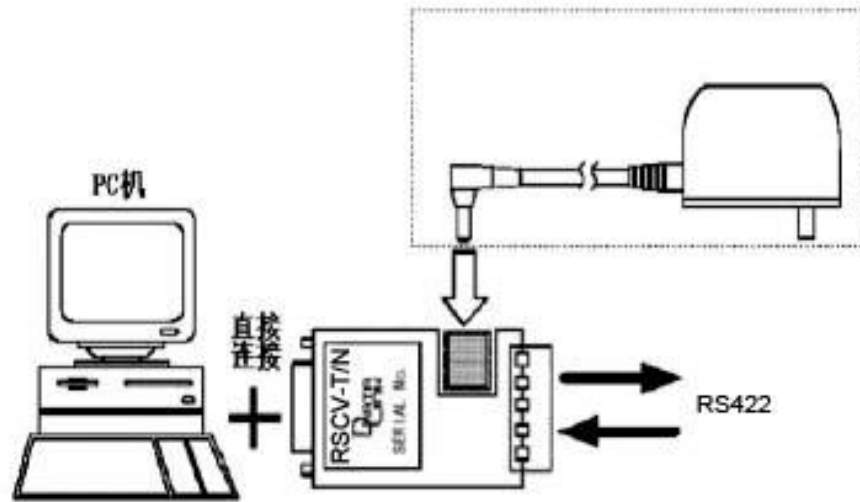
该产品供电方式灵活，既可以不用电源，直接从设备的串口获取馈电进行供电，也可以外接 DC 9V 电源供电。用户可以根据实际应用场合灵活选取任何一种方式。

1-2 功能及特征

- | 实现 RS232C 到 RS422 信号电平转换；
- | 直接从串口获取馈电供电※1 或者外接 DC 电源供电；
- | 使用 2 个[RSCV-T/N]，可以把 RS232C 机器间的最大通信距离延长至 1200 米；
- | RS232C 侧的接口为 Dsub9 孔式插座(DCE)，可直接连接到个人电脑、工作站、终端机器等 RS232C 端口(DTE)来使用；
- | 信号线转换包含：RS232C 侧数据线 TXD/RXD；
- | RS422 接口为 5 脚接线端子台，安全、可靠，接线方便；
- | RS422 侧还提供了浪涌保护电路，防止干扰，提高系统稳定性；
- | 最大通信速度 115200 bps。

注：※1 本产品兼容三线制 RS232C (TXD、RXD、GND) 通信模式，但由 RS232C 侧 RTS 与 DTR 信号无效或者 RS232C 接口驱动能力不够时，会影响本产品的工作性能，须外接 DC 电源供电。

1-3 连接构成图



注：本产品兼容三线制 RS232C（TXD、RXD、GND）通信模式，但由 RS232C 侧 RTS 与 DTR 信号无效或者 RS232C 接口驱动能力不够时，会影响本产品的工作性能，须外接 DC 电源供电。

1-4 用户登记

购买[RSCV-T/N]后，请您速将用户登记卡寄回本公司，以便登记。登记后的用户，方可享受本公司提供新产品信息，版本升级等各种服务。

1-5 商品包装

[RSCV-T/N]包括以下部品，请您及时确认，如发现短缺，请与购买处或本公司联系。

Ⅰ [RSCV-T/N]	1 台
Ⅰ 直流电源(选配)	1 台
Ⅰ 用户登记卡	1 张
Ⅰ 用户手册（本书）	1 册

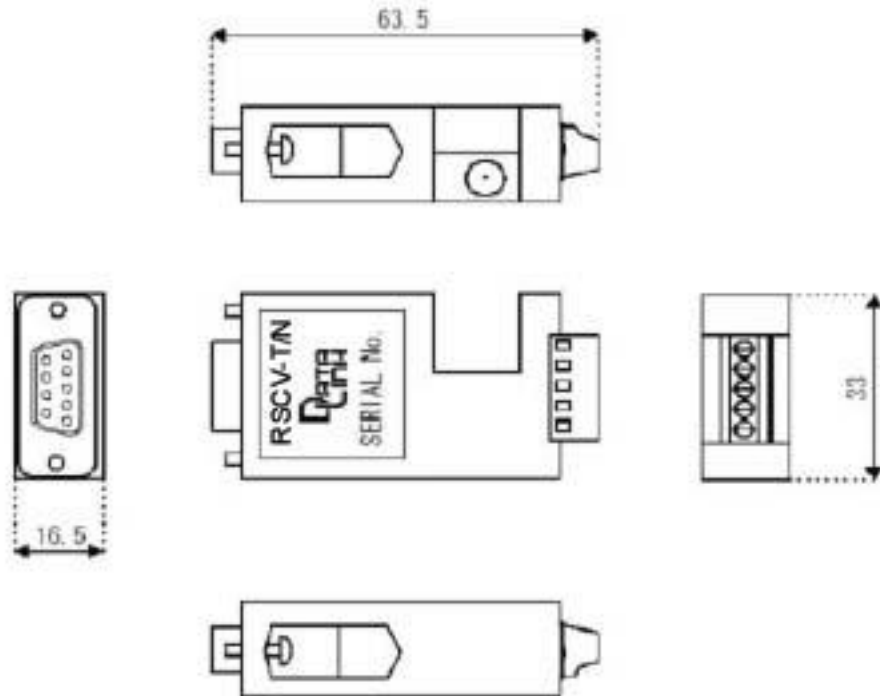
第二章 物理说明

2-1 技术参数

工作温度:	-10~+50℃
工作湿度:	30~80% (但没有结露)
外形尺寸:	63.5mm×33mm×16.5mm
重 量:	约 25g
消耗电流:	20mA
最大通信速度:	115200 bps

2-2 [RSCV-T/N]外观图

下图为[RSCV-TL]外观图。



I RS232C 接口

DB-9 孔式插座

#4-40×13 英制螺丝

I RS422 接口

5 脚接线端子 孔径: 0.5mm×0.9mm

I DC 电源插孔

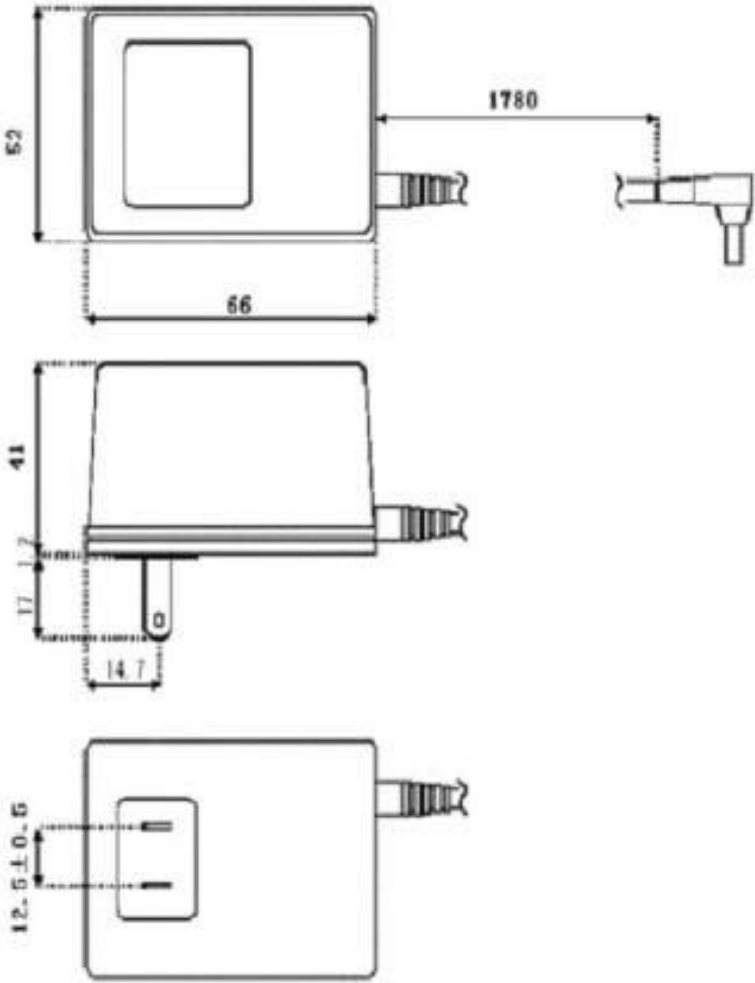
外径 4.85mm, 内径 1.7mm, 长 9.5mm

2-3 直流电源说明

I 运行条件	温度 -20 ~ +50°C 湿度 95%以内（但没有结露）
I 外形尺寸	宽：69mm 高：42mm 长：51mm （除了 AC 插座部，电线） 电线长：1780mm(除了本体，DC 插头)
I 重量	约 250g
I 规格	输入：AC220V 50/60Hz 输入电流 50mA 输出：DC6V/500mA（铭牌所示）
I 输入电压范围	AC220V±10%
I 输出电压	空载电压 DC10.8V 以下（额定输入时）DC500mA 负荷时 DC6V±5%（额定输入时）
I 输出插头	外径 4.75Φ±0.1 内径 1.7Φ±0.1 长度 9.5 ±0.3 内侧+ 外侧-

注意：虽然直流电源的额定输出为 DC6V,但可以通过[RSCV-T/N]内部的稳压电路来产生 DC5V,请放心使用。

2-4 直流电源外观图



第三章 接口说明

3-1 接口引脚定义

1. RS232C 端

[RSCV-T/N] 的 RS232C 侧接口为 Dsub9 孔型插座(DCE)，可直接连接到个人电脑、工作站、终端机器等 RS232C 端口(DTE)。


引脚号	信号名	方向	功能
2	RXD	输出	数据接收
3	TXD	输入	数据发送
4	DTR	输入	数据终端准备好与 DSR 连接
5	GND	-	信号地
6	DSR	输出	数据准备好
7	RTS	输入	请求发送,与 CTS 连接
8	CTS	输出	允许发送

2. RS422 端

[RSCV-T/N]的RS422侧接口采用5脚接线端子台。

引脚号信号名说明

引脚号	信号名	说明
1	TXD+	RS422数据发送+
2	TXD-	RS422数据发送-
3	RXD+	RS422数据接收+
4	RXD-	RS422数据接收-
5	GND	外部电源地



端子螺丝为M3.0。使用的电缆可以为如下。

允许截面面积 单芯：0.14~1.5mm²

多芯：0.1~1mm²

AWG：26~16

固定螺丝时去掉电缆外皮5mm。

如果是多芯线，去掉外皮的线芯不适宜固定，请使用端子头等。

接线方法：



售后服务

1. 本公司产品质量保证期为一年（从发售之日算起），质量保证期内若产品出现质量问题，免费维修或更换；从第二年到第五年，实行有偿维修；产品发送时间依据产品序列号确定；产品维修时间不超过 5 个工作日。
2. 下列情况，本公司提供有偿维修：
 - （1） 购买后，由于机械原因（碰撞、掉地等）造成损伤；
 - （2） 因使用不当，或自行改造、修理产生的故障；
 - （3） 火灾、地震等自然灾害或电压异常等外部原因；
3. 产品故障时，不进行上门维修。请寄到本公司，或销售点进行维修。
4. 随时提供技术咨询。

电话：0411-84753889
传真：0411-84753892
E-mail：support@data-link.com.cn
地址：大连市高新园区火炬路 1 号 A 座 405 号
邮编：116025
5. 上述内容仅在中国大陆地区有效。